

Наименование показателя	Код строки	Код аналитики	Утверждено плановых назначений	Исполнено плановых назначений					Не исполнено плановых назначений
				через лицевые счета	через банковские счета	через кассу учреждения	некассовыми операциями	итого	
1	2	3	4	5	6	7	8	9	10
поступления от наднациональных организаций и правительств иностранных государств	062	152	0,00	0,00	0,00	0,00	0,00	0,00	0,00
поступления от международных финансовых организаций	063	153	0,00	0,00	0,00	0,00	0,00	0,00	0,00
<i>Доходы от операций с активами</i>	090	000	0,00	0,00	0,00	0,00	0,00	0,00	0,00
<i>Прочие доходы</i>	100	180	9 693 211,62	8 622 731,15	0,00	0,00	0,00	8 622 731,15	1 070 480,47
из них:									
субсидии	101	180	9 693 211,62	8 622 731,15	0,00	0,00	0,00	8 622 731,15	1 070 480,47
субсидии на осуществление капитальных вложений	102	180	0,00	0,00	0,00	0,00	0,00	0,00	0,00
иные трансферты	103	180	0,00	0,00	0,00	0,00	0,00	0,00	0,00

Субсидии на иные цели

Наименование показателя	Код строки	Код аналитики	Утверждено плановых назначений	Исполнено плановых назначений					Не исполнено плановых назначений
				через лицевые счета	через банковские счета	через кассу учреждения	некассовыми операциями	итого	
1	2	3	4	5	6	7	8	9	10
<i>Доходы - всего</i>	010	000	2 140 471,85	1 937 367,85	0,00	0,00	0,00	1 937 367,85	203 104,00
<i>поступления от бюджетов</i>	060	150	0,00	0,00	0,00	0,00	0,00	0,00	0,00
в том числе:									
поступления от наднациональных организаций и правительств иностранных государств	062	152	0,00	0,00	0,00	0,00	0,00	0,00	0,00
поступления от международных финансовых организаций	063	153	0,00	0,00	0,00	0,00	0,00	0,00	0,00
<i>активами</i>	090	000	0,00	0,00	0,00	0,00	0,00	0,00	0,00
<i>Прочие доходы</i>	100	180	2 140 471,85	1 937 367,85	0,00	0,00	0,00	1 937 367,85	203 104,00
из них:									
субсидии	101	180	2 140 471,85	1 937 367,85	0,00	0,00	0,00	1 937 367,85	203 104,00

Наименование показателя	Код строки	Код аналитики	Утверждено плановых назначений	Исполнено плановых назначений					Не исполнено плановых назначений
				через лицевые счета	через банковские счета	через кассу учреждения	некассовыми операциями	итого	
1	2	3	4	5	6	7	8	9	10
субсидии на осуществление капитальных вложений	102	180	0,00	0,00	0,00	0,00	0,00	0,00	0,00
иные трансферты	103	180	0,00	0,00	0,00	0,00	0,00	0,00	0,00

Собственные доходы учреждения

Наименование показателя	Код строки	Код аналитики	Утверждено плановых назначений	Исполнено плановых назначений					Не исполнено плановых назначений
				через лицевые счета	через банковские счета	через кассу учреждения	некассовыми операциями	итого	
1	2	3	4	5	6	7	8	9	10
Доходы - всего	010	000	2 821 063,99	668 489,52	0,00	2 152 574,47	0,00	2 821 063,99	0,00
платных услуг (работ)	040	130	2 326 126,37	411 612,78	0,00	1 914 513,59	0,00	2 326 126,37	0,00
поступления от бюджетов активами	060	150	0,00	0,00	0,00	0,00	0,00	0,00	0,00
Прочие доходы	090	000	0,00	0,00	0,00	0,00	0,00	0,00	0,00
из них:									
субсидии	101	180	0,00	0,00	0,00	0,00	0,00	0,00	0,00
субсидии на осуществление капитальных вложений	102	180	0,00	0,00	0,00	0,00	0,00	0,00	0,00
иные трансферты	103	180	494 937,62	256 876,74	0,00	238 060,88	0,00	494 937,62	0,00

2. Расходы учреждения

Субсидии на выполнение государственного (муниципального) задания

Наименование показателя	Код строки	Код аналитики	Утверждено плановых назначений	Исполнено плановых назначений					Не исполнено плановых назначений
				через лицевые счета	через банковские счета	через кассу учреждения	некассовыми операциями	итого	
1	2	3	4	5	6	7	8	9	10
Расходы - всего	200		9 693 211,62	8 550 414,57	0,00	72 316,58	0,00	8 622 731,15	1 070 480,47
<i>в том числе:</i>									
<i>Оплата труда и начисления на выплаты по оплате труда</i>	160	210	7 159 200,00	6 806 933,56	0,00	66 792,58	0,00	6 873 726,14	285 473,86
<i>в том числе:</i>									
заработная плата	161	211	5 498 600,00	5 347 742,90	0,00	66 792,58	0,00	5 414 535,48	84 064,52
начисления на выплаты по оплате труда	163	213	1 660 600,00	1 459 190,66	0,00	0,00	0,00	1 459 190,66	201 409,34
<i>Приобретение работ, услуг</i>	170	220	1 527 098,62	991 370,01	0,00	5 524,00	0,00	996 894,01	530 204,61
транспортные услуги	172	222	35 900,00	35 900,00	0,00	0,00	0,00	35 900,00	0,00
коммунальные услуги	173	223	1 069 557,62	839 353,01	0,00	0,00	0,00	839 353,01	230 204,61
работы, услуги по содержанию имущества	175	225	308 071,00	2 547,00	0,00	5 524,00	0,00	8 071,00	300 000,00
прочие работы, услуги	176	226	113 570,00	113 570,00	0,00	0,00	0,00	113 570,00	0,00
<i>Обслуживание долговых обязательств</i>	190	230	0,00	0,00	0,00	0,00	0,00	0,00	0,00
<i>в том числе:</i>									
обслуживание долговых обязательств перед резидентами	191	231	0,00	0,00	0,00	0,00	0,00	0,00	0,00
обслуживание долговых обязательств перед нерезидентами	192	232	0,00	0,00	0,00	0,00	0,00	0,00	0,00
<i>Безвозмездные перечисления организациям</i>	210	240	0,00	0,00	0,00	0,00	0,00	0,00	0,00
<i>Безвозмездные перечисления бюджетам</i>	230	250	0,00	0,00	0,00	0,00	0,00	0,00	0,00
<i>Социальное обеспечение</i>	240	260	0,00	0,00	0,00	0,00	0,00	0,00	0,00
<i>Прочие расходы</i>	250	290	1 004 183,00	749 381,00	0,00	0,00	0,00	749 381,00	254 802,00

Наименование показателя	Код строки	Код аналитики	Утверждено плановых назначений	Исполнено плановых назначений					Не исполнено плановых назначений
				через лицевые счета	через банковские счета	через кассу учреждения	некассовыми операциями	итого	
1	2	3	4	5	6	7	8	9	10
перечисления наднациональным организациям и правительствам иностранных государств	232	252	0,00	0,00	0,00	0,00	0,00	0,00	0,00
перечисления международным организациям	233	253	0,00	0,00	0,00	0,00	0,00	0,00	0,00
<i>Социальное обеспечение</i>	240	260	0,00	0,00	0,00	0,00	0,00	0,00	0,00
<i>Прочие расходы</i>	250	290	7 000,00	7 000,00	0,00	0,00	0,00	7 000,00	0,00
<i>нефинансовых активов</i>	260	300	895 761,09	891 161,09	4 600,00	0,00	0,00	895 761,09	0,00
в том числе:									
основных средств	261	310	772 320,09	772 320,09	0,00	0,00	0,00	772 320,09	0,00
материальных запасов	264	340	123 441,00	118 841,00	4 600,00	0,00	0,00	123 441,00	0,00
<i>финансовых активов</i>	270	500	0,00	0,00	0,00	0,00	0,00	0,00	0,00
<i>(дефицит / профицит)</i>	450		0,00	4 600,00	-4 600,00	0,00	0,00	0,00	X

Собственные доходы учреждения

Наименование показателя	Код строки	Код аналитики	Утверждено плановых назначений	Исполнено плановых назначений					Не исполнено плановых назначений
				через лицевые счета	через банковские счета	через кассу учреждения	некассовыми операциями	итого	
1	2	3	4	5	6	7	8	9	10
Расходы - всего	200		3 130 102,82	2 999 477,92	2 000,00	15 342,00	0,00	3 016 819,92	113 282,90
в том числе:									
начисления на выплаты по	160	210	101 544,93	101 544,93	0,00	0,00	0,00	101 544,93	0,00
в том числе:									
заработная плата	161	211	76 608,77	76 608,77	0,00	0,00	0,00	76 608,77	0,00
прочие выплаты	162	212	1 800,00	1 800,00	0,00	0,00	0,00	1 800,00	0,00
начисления на выплаты по оплате труда	163	213	23 136,16	23 136,16	0,00	0,00	0,00	23 136,16	0,00
<i>услуг</i>	170	220	2 440 501,46	2 327 218,56	0,00	0,00	0,00	2 327 218,56	113 282,90
в том числе:									
услуги связи	171	221	42 500,00	42 500,00	0,00	0,00	0,00	42 500,00	0,00
транспортные услуги	172	222	95 028,00	95 028,00	0,00	0,00	0,00	95 028,00	0,00
коммунальные услуги	173	223	15 266,96	15 266,96	0,00	0,00	0,00	15 266,96	0,00
арендная плата за пользование имуществом	174	224	293 000,00	293 000,00	0,00	0,00	0,00	293 000,00	0,00

Наименование показателя	Код строки	Код аналитики	Утверждено плановых назначений	Исполнено плановых назначений					Не исполнено плановых назначений
				через лицевые счета	через банковские счета	через кассу учреждения	некассовыми операциями	итого	
1	2	3	4	5	6	7	8	9	10
работы, услуги по содержанию имущества	175	225	1 033 804,88	1 033 804,88	0,00	0,00	0,00	1 033 804,88	0,00
прочие работы, услуги	176	226	960 901,62	847 618,72	0,00	0,00	0,00	847 618,72	113 282,90
<i>обязательства</i>	190	230	0,00	0,00	0,00	0,00	0,00	0,00	0,00
<i>перечисления</i>	210	240	0,00	0,00	0,00	0,00	0,00	0,00	0,00
<i>перечисления бюджетам</i>	230	250	0,00	0,00	0,00	0,00	0,00	0,00	0,00
<i>Социальное обеспечение</i>	240	260	0,00	0,00	0,00	0,00	0,00	0,00	0,00
<i>Прочие расходы</i>	250	290	29 604,12	29 604,12	0,00	0,00	0,00	29 604,12	0,00
<i>нефинансовых активов</i>	260	300	558 452,31	541 110,31	2 000,00	15 342,00	0,00	558 452,31	0,00
в том числе:									
основных средств	261	310	105 996,32	105 996,32	2 000,00	-2 000,00	0,00	105 996,32	0,00
материальных запасов	264	340	452 455,99	435 113,99	0,00	17 342,00	0,00	452 455,99	0,00
<i>финансовых активов</i>	270	500	0,00	0,00	0,00	0,00	0,00	0,00	0,00
<i>(дефицит / профицит)</i>	450		-309 038,83	-2 330 988,40	-2 000,00	2 137 232,47	0,00	-195 755,93	X

Наименование показателя	Код строки	Код аналитики	Утверждено плановых назначений	Исполнено плановых назначений					Не исполнено плановых назначений
				через лицевые счета	через банковские счета	через кассу учреждения	некассовыми операциями	итого	
1	2	3	4	5	6	7	8	9	10
увеличение остатков средств учреждения	731	510	0,00	0,00	72 316,58	72 316,58	0,00	144 633,16	X
уменьшение остатков средств учреждения	732	610	0,00	-72 316,58	-72 316,58	0,00	0,00	-144 633,16	X
<i>Изменение остатков по внутренним расчетам</i>	820	X	0,00	0,00	0,00	0,00	0,00	0,00	0,00
<i>Изменение остатков расчетов по внутренним привлечением средств</i>	830	X	0,00	0,00	0,00	0,00	0,00	0,00	0,00


Субсидии на иные цели

Наименование показателя	Код строки	Код аналитики	Утверждено плановых назначений	Исполнено плановых назначений					Не исполнено плановых назначений
				через лицевые счета	через банковские счета	через кассу учреждения	некассовыми операциями	итого	
1	2	3	4	5	6	7	8	9	10
Источники финансирования	500		0,00	-4 600,00	4 600,00	0,00	0,00	0,00	0,00
<i>Внутренние источники</i>	520		0,00	0,00	0,00	0,00	0,00	0,00	0,00
поступления от погашения займов (ссуд)	525	640	0,00	0,00	0,00	0,00	0,00	0,00	0,00
выплаты по предоставлению займов (ссуд)	526	540	0,00	0,00	0,00	0,00	0,00	0,00	0,00
поступления заимствований от резидентов	527	710	0,00	0,00	0,00	0,00	0,00	0,00	0,00
погашение заимствований от резидентов	528	810	0,00	0,00	0,00	0,00	0,00	0,00	0,00
<i>Внешние источники</i>	620		0,00	0,00	0,00	0,00	0,00	0,00	0,00
из них:									
курсовая разница	621	171	0,00	0,00	0,00	0,00	0,00	0,00	0,00
поступления заимствований от резидентов	625	720	0,00	0,00	0,00	0,00	0,00	0,00	0,00
погашение заимствований от нерезидентов	626	820	0,00	0,00	0,00	0,00	0,00	0,00	0,00
<i>средств, всего</i>	710	510	X	-1 937 367,85	-4 600,00	0,00	0,00	-1 941 967,85	X

4. Сведения о возвратах расходов и выплат обеспечений прошлых лет


Наименование показателя	Код строки	Код аналитики	Произведено возвратов				
			через лицевые счета	через банковские счета	через кассу учреждения	некассовыми операциями	итого
1	2	3	4	5	6	7	8
Возвращено расходов и обеспечений прошлых лет, всего							
из них по кодам аналитики:	900	X	0,00	0,00	0,00	0,00	0,00

директор




(подпись)

гл. бухгалтер



(подпись)



(подпись)

Петрова Ольга Васильевна

(расшифровка подписи)

Боева Елена Владимировна

(расшифровка подписи)

(расшифровка подписи)